



AU SOL DEBOUT

Conscience phonologique

Le son "o/au/eau"



Cassioprof
SOUTIEN À L'ENSEIGNEMENT

SUGGESTION LITTÉRAIRE

RÉFÉRENCE

Meunier, M.-P. (2021). La recette secrète pour fabriquer les bébés. Éditions Victor et Anais.

RÉSUMÉ

En discutant avec son papa, Violine comprend que pour créer leurs futurs enfants, les parents suivent une recette unique qui comporte des ingrédients soigneusement choisis.

Fière de sa découverte, la jeune fille s'empresse de faire part du secret de la fabrication des bébés à ses camarades de classe. Ensemble, ils réfléchissent aux divers éléments qui ont été utilisés pour les concevoir. Mais lequel de ces ingrédients est le plus important ?

AUTEURE

Auteure et enseignante au 3e cycle du primaire, Marie-Pier Meunier est une grande passionnée des arts et de la littérature.


Son enfance a été marquée par ses cours de dessins, de danse et de chant qui lui ont permis non seulement de se découvrir, mais surtout de s'épanouir. En plus d'écrire des histoires qu'elle illustre, Marie-Pier se souvient avoir joué à la prof avec ses soeurs durant de nombreuses heures. Son amour pour l'enseignement et son intérêt envers le développement de l'enfant l'ont amenée à compléter une maîtrise en éducation à l'Université de Sherbrooke, dans laquelle elle a travaillé sur plusieurs projets se rattachant à l'intelligence émotionnelle, au développement de soi et à l'importance du lien d'attachement.

Ayant la chance d'être la maman de deux adorables garçons, Marie-Pier a la mission de donner le goût de la lecture à tous les enfants qu'elle côtoie, y compris les siens, en leur offrant des oeuvres diversifiées, riches et pertinentes pour tous les âges.



VOICI UN LIVRE DANS LEQUEL ON ENTEND PLUSIEURS FOIS CE SON. ON POURRAIT LE LIRE EN GUISE DE RÉINVESTISSEMENT.

Voici quelques exemples de mots du livre :
rose, olive, carotte, jolies, peau, Violine, jumeaux, toque, chocolat, pommettes, croquer



MISE EN SITUATION

Pratique ton oreille à trouver le son o/au/eau.

Dans les mots suivants, place-toi comme le personnage à côté du mot dans lequel tu entends le son o/au/eau.

Amuse-toi bien!



Pratique les deux positions suivantes :

AU SOL



DEBOUT



C'est parti!


1

Dans quel mot entends-tu le son o?

bateau



pirate



2

Dans quel mot entends-tu le son o?

taxi




autobus




3

Dans quel mot entends-tu le son o?

tuque



chapeau



4

Dans quel mot entends-tu le son o?

cloche




lune




5

Dans quel mot entends-tu le son o?

melon




orange




6

Dans quel mot entends-tu le son o?

sauterelle



abeille




7

Dans quel mot entends-tu le son o?

pomme



citron




8

Dans quel mot entends-tu le son o?

libellule



escargot




9

Dans quel mot entends-tu le son o?

guitare



piano



10

Dans quel mot entends-tu le son o?

cochon



cheval



BRAVO!

Vous avez réussi à identifier
le son o/au/eau! Félicitations
pour vos efforts!

À votre tour maintenant,
essayez de trouver
des mots dans lesquels on
entend le son o/au/eau.



CRÉDITS

Polices :

KG primary Penmanship

Scripter

Illustrations : Abonnement Canva Pro

Il est strictement interdit de modifier ce document, de le distribuer ou de le vendre. Ce document peut être partagé aux parents de VOS PROPRES ÉLÈVES uniquement. Pour partager ce document à un collègue, merci de le référer au site internet de Cassioprof.

